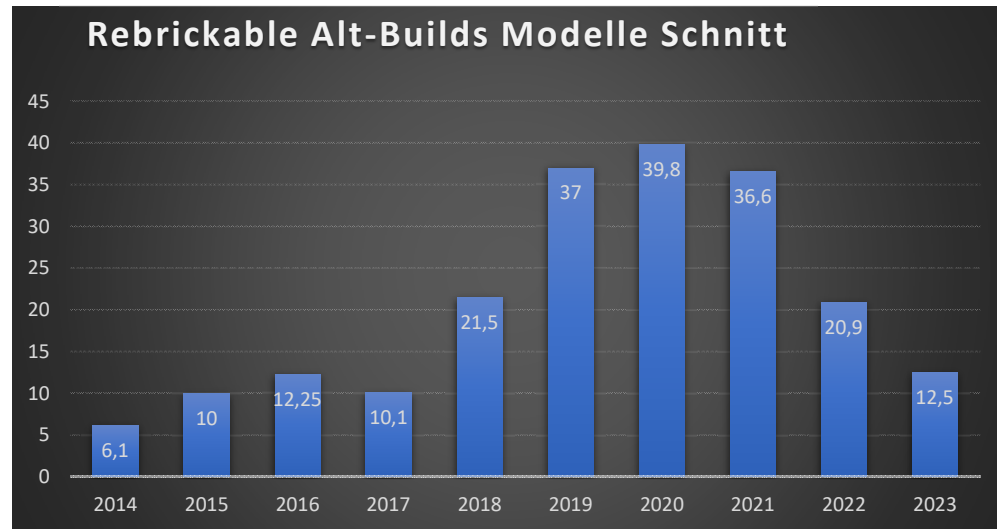
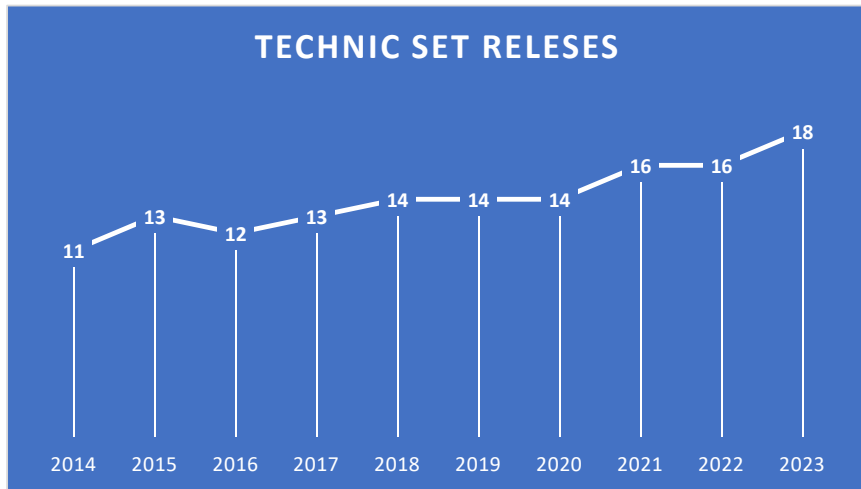
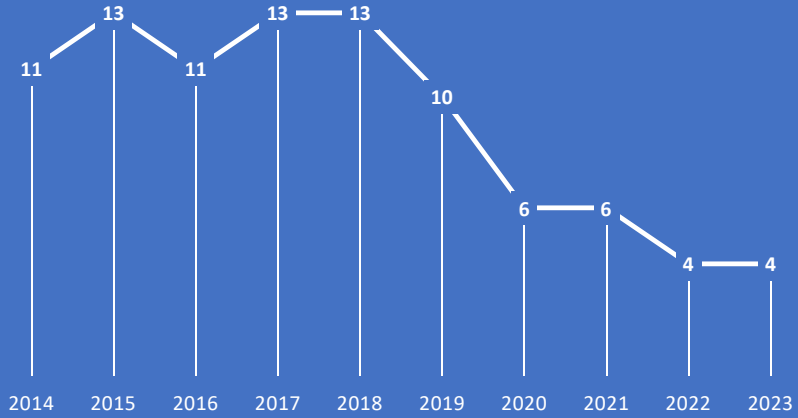


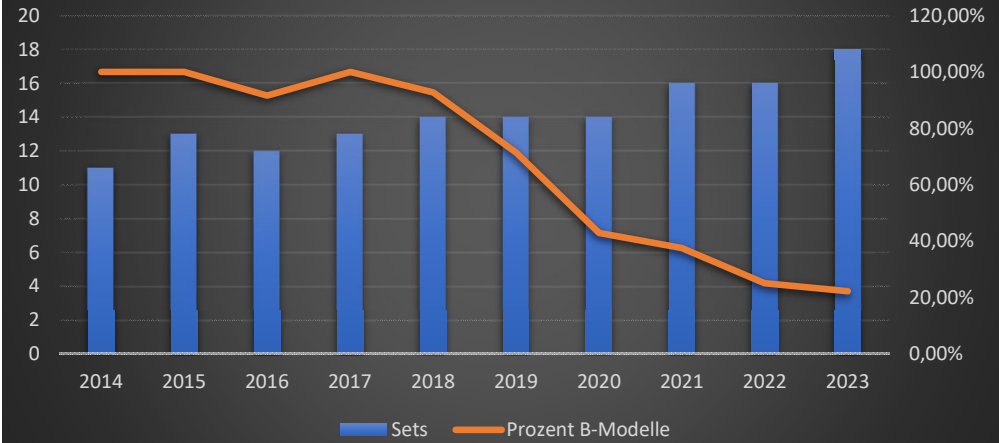
Jahr	Sets	B-Modell	Rebrickable		Davon Autos	Andere Sets	Set Anzahl Änderung	Prozent Anzahl Sets	Prozent B-Modelle	
			Alt-Builds	Kommentar						
2014	11	11	11	6,1	wenig sets, wenig b-modelle	5	6	0	0,00%	100,00%
2015	13	13	13	10	wenig sets, wenig b-modelle	5	8	2	18,18%	100,00%
2016	12	11	11	12,25	erstes jah das ein set kein B-Modell hat (Porsche 4205€)	5	7	-1	-7,69%	91,67%
2017	13	13	13	10,1		3	10	1	8,33%	100,00%
2018	14	13	13	21,5	wieder ein auto - der bugatti fehlt!	5	9	1	7,69%	92,86%
2019	14	10	10	37	Aufziehaautos, 10 Euro + Autos!, Stuntautos, Spinnenkr:	6	8	0	0,00%	71,43%
2020	14	6	6	39,8		8	6	0	0,00%	42,86%
2021	16	6	6	36,6	Aufziehaautos, 10 Euro + Bagger + LK Boot	8	8	2	14,29%	37,50%
2022	16	4	4	20,9	Nur Aufziehaautos + 10 Euro Modelle	8	8	0	0,00%	25,00%
2023	18	4	4	12,5	Nur Aufziehaautos + 10 Euro Modelle	11	7	2	12,50%	22,22%



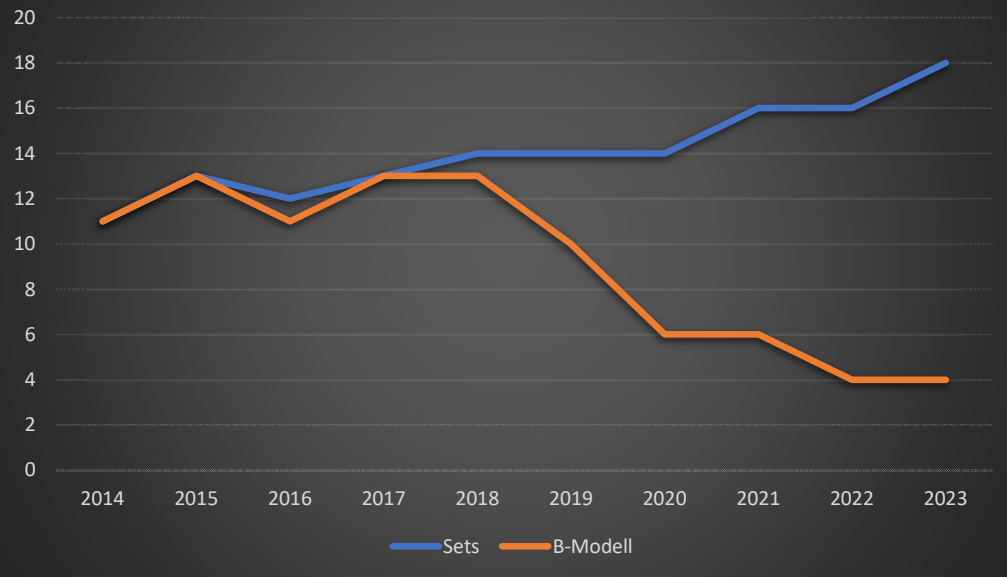
B-MODELLE DER TECHNIC SETS

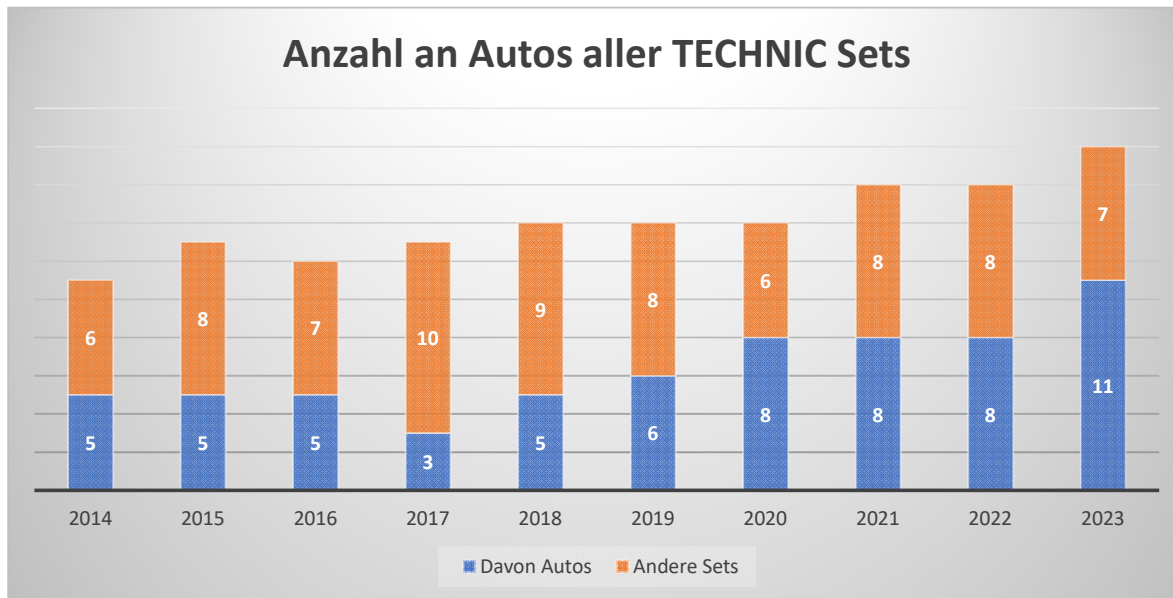
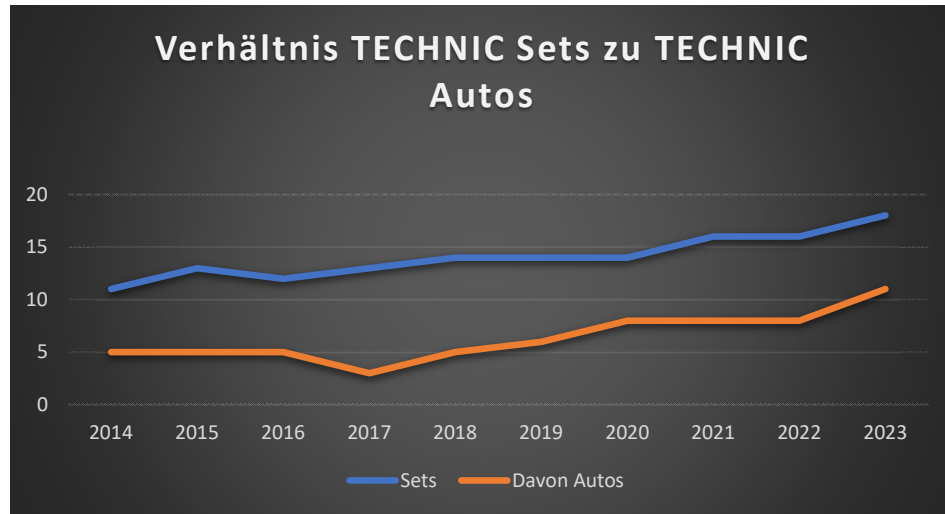
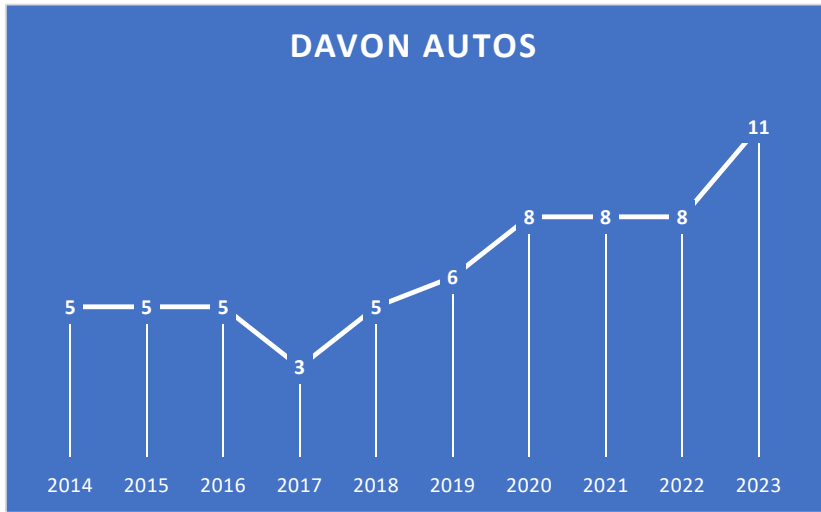


Verhältnis Sets zu B-Modellen



TECHNIC SETS und B-MODELLE





modelle	
gesamt	00141
modelle pro	14,1

Steigerung 2 63,64%

Autos explo seit 20XX

Gerade die kleinen Modelle unter 50 Euro haben MASSIG C-Modelle ab 2017

B-Modell En -63,64%